

RÖWER & RÜB



LA PASSION DES CHEVAUX A UNE MAISON

RÖWER & RÜB





Chers clients, chers partenaires, très chers chevaux

Concevoir et réaliser des infrastructures équestres n'est pas simplement une affaire commerciale. Et nous en parlons en toute connaissance de cause. En effet, depuis des décennies, nous créons les plus belles écuries, car nos réalisations sont l'aboutissement de vos rêves et de vos passions. Pour y

parvenir, nous allions notre savoir-faire artisanal séculaire, notre amour du détail et une exigence de qualité irréprochable. C'est pour nous la seule manière d'obtenir des résultats alliant sécurité, confort et design.



Nos équipes et nos représentants, présents dans le monde entier, sont à votre écoute pour vous accompagner dans la concrétisation de vos projets.

Les produits de Röwer & Rüb sont fabriqués sur mesure, car chaque projet est conçu pour répondre à vos exigences personnelles. Chaque démarche débute par un entretien personnalisé, pour ensuite se concrétiser par la réalisation de votre rêve. Notre engagement reste intact depuis plusieurs décennies : nous concevons des espaces de vie dédiés au confort et au bien-être de vos chevaux. Ainsi, nous créons des équipements durables, offrant plaisir et satisfaction depuis plus d'un siècle.

Nous vous souhaitons une agréable lecture de ce nouveau catalogue, qui présente l'ensemble de notre offre ainsi que de nombreuses innovations pour laisser libre cours à votre imagination. N'hésitez pas néanmoins à prendre contact avec nos experts. Ils se feront un plaisir de vous conseiller ou de vous inviter à notre showroom en Basse-Saxe. Nous serons ravis de faire votre connaissance et de partager avec vous notre passion pour le cheval.


Robert Timmermann


Jörn Gaudeck





Artisanat depuis 1867

Créer un habitat sûr et esthétique pour vos inestimables compagnons équins est au cœur de notre passion. En alliant qualité de premier ordre, vaste expérience et maîtrise d'ouvrage artisanale, nous façonnons des espaces de vie idylliques, fonctionnels et durables. Nous travaillons main dans la main avec vous pour réaliser votre projet: des équipements équestres uniques et incomparables, pour votre bien-être et surtout celui de vos chevaux.

valeurs



Une qualité de premier ordre

Ce que nous faisons, nous le faisons bien. Les normes DIN n'étant pas toujours satisfaisantes à nos yeux, nous avons établi nos propres standards de qualité, que nous imposons à nos propres unités de production, mais aussi à nos fournisseurs. Nos produits sont toujours à la pointe du progrès technique. En tant qu'entreprise de soudage certifiée, nous sommes en mesure de garantir une fabrication de toute première qualité. Pour les articles que nous ne fabriquons pas nous-mêmes, les sous-traitants sont invités à respecter impérativement nos standard de qualité. Nous pouvons compter sur nos partenaires et fournisseurs et leur faisons confiance pour la mise en œuvre de nos standard de qualité.

Des idées et des innovations pertinentes, inspirées par le terrain et pour le terrain.

Tout le monde s'est sans doute dit un jour : «Voilà quelque chose qu'il faudrait inventer». Nous y travaillons quotidiennement et nous nous réfléchissons pour trouver de nouvelles idées et des solutions innovantes. Nous soignons les détails, nous faisons des essais et nous affinons les applications, jusqu'à ce qu'un projet potentiellement ingénieux atteigne le niveau technique qui lui permettra de relever le défi de nos ambitieuses exigences de qualité. Tout cela, pour vous faciliter les relations avec les chevaux, les rendre encore plus sûres et plus agréables. Lorsque nous y parvenons, nous sommes récompensés de notre labeur.

La sécurité et le respect des chevaux

La sécurité va de soit. Les standards de sécurité élevés des produits Röwer & Rüb constituent notre priorité absolue.

Dans l'intérêt des chevaux et des cavaliers. Parfois, le souci de la sécurité se traduit par des détails et, d'autres fois, il se confirme à travers l'ensemble d'une construction. Nous répondons en outre aux conditions de l'élevage moderne, dans le respect des besoins du cheval. Ainsi, la luminosité et l'accès à l'air libre sont par exemple tout aussi importants pour des chevaux de compétition que pour nos compagnons de loisirs.

Un seul interlocuteur

Notre vaste gamme de produits nous permet de vous proposer l'intégralité des équipements de votre installation. Compatibles entre eux, nos équipements se prêtent facilement à un agencement modulaire. Dès lors, vous n'avez qu'un seul interlocuteur pour une organisation et une mise en œuvre simplifiées. Un concept qui laisse sans aucun problème la porte ouverte aux extensions ultérieures.

Partenaire solide

L'étroite collaboration que nous entretenons avec d'autres entreprises des domaines de l'équitation et de l'élevage profite non seulement à notre évolution, mais aussi à nos clients. Le partage des expériences et du savoir-faire nous permet de vous proposer d'autres équipements et opportunités.

Un maintien de la qualité sur le long terme

Qu'il s'agisse d'une petite pension pour chevaux, un centre équestre ou une écurie entièrement privée, nos produits subliment chaque installation, dès le premier instant et pour les années à venir. Ils allient qualité supérieure, robustesse et fonctionnalité, garantissant ainsi une durabilité sans compromis.

Nous vous invitons à découvrir l'univers de Röwer & Rüb.

7 000 m² pour découvrir et expérimenter – sur le site de notre siège en Basse-Saxe, vous aurez l'occasion de comparer immédiatement tous les marcheurs, d'analyser les différentes toitures et de vous rendre compte des possibilités offertes par toutes les variétés de produits.

*7.000 m²
showroom*

Lors de la visite du showroom, notre équipe se fera un plaisir de vous détailler les multiples possibilités techniques qui s'offrent à vous ainsi que les points forts de notre vaste gamme d'équipements. Prenez rendez-vous et prévoyez de ne pas être pressés. Nous vous emmenons dans un voyage passionnant à travers l'univers Röwer & Rüb.



Visitez notre
showroom
sur Internet





Un avenir bien ancré dans l'histoire



Connaître notre équipe

Ce qui n'était qu'une petite entreprise familiale il y a plus de 150 ans est devenu une entreprise d'envergure internationale. Nous concevons, développons et produisons sur plus de 10 000 mètres carrés des espaces pour les cavaliers d'Allemagne et du monde entier. Des décennies de savoir-faire, dont notre artisanat d'exception est le fruit, nous permettent de transformer les idées et les désirs de nos clients en quelque chose de véritablement unique: un espace de vie pour vos chevaux, rien de moins! Nos experts vous accompagnent de manière personnalisée, prenant en compte le contexte local et vos attentes spécifiques.

Peu importe l'ampleur de votre projet, nous sommes reconnus pour notre respect des délais et la fiabilité de nos livraisons. Nous tenons toujours nos promesses, partout dans le monde.



Des boxes pour chevaux hors du commun

Au-delà d'un simple lieu d'hébergement pour votre cheval, les boxes pour chevaux sont en réalité leur véritable maison. C'est pourquoi nous mettons l'accent sur la qualité, la sécurité, le confort et la possibilité de tout personnaliser selon vos goûts. Forts de nos années d'expérience, nous créons des boxes haut de gamme et sur mesure, adaptés à vos besoins et à ceux de vos chevaux.



1.



2.

1. Boulons à œillet
2. Plaque de butée en acier inoxydable
3. Dispositif de sûreté nocturne
4. Poignée exclusive
5. Poignée standard



3.



4.



5.

Les nombreux avantages de nos boxes pour chevaux

Qualité et perfection ne sont pas le fruit de l'approximation. Bien au contraire, elles traduisent une longue expérience, consolidée par des optimisations constantes. La robustesse des boxes pour chevaux est absolument primordiale. Nos systèmes de boxes bénéficient de la stabilité éprouvée grâce à un cadre continu entièrement soudé. Ce détail technique permet un montage facile et rapide.

Les atouts de qualité en un clin d'oeil :

- + Profils en C solides, développés chez Röwer & Rüb
- + Intervalles de sécurité de 50 mm entre les barreaux
- + Bords arrondis limitant au minimum les risques de blessure
- + Verrou supplémentaire en guise de dispositif de sûreté nocturne

- + Ferrures en acier inoxydable protégeant la peinture thermolaquée des rayures aux endroits sensibles
- + Diamètre des barreaux 26,9 mm
- + Pivots solides et ajustables avec languettes et vis arrondies, réduisant le risque de blessure
- + Fentes d'aération pour une ventilation parfaite
- + Variétés de bois et de design combinables entre eux
- + Large sélection d'éléments de décors complémentaires
- + Absence d'aile supérieure sur les portes tournantes en deux parties
- + Points de soudure quasi-invisibles
- + Finition soignée vers l'allée d'écurie, en l'absence de plaques de sol



6.



7.



8.



9.



10.



11.



Éléments décoratifs

Ce sont souvent les petites choses qui embellissent notre monde. Une sélection raffinée de boules, de disques ou d'éléments décoratifs en bois confèrent à nos façades de boxes leur touche individuelle.

6. Peinture thermolaquage anthracite
7. Peinture thermolaquage anthracite avec croisillons en acier inoxydable
8. Peinture thermolaquage anthracite avec insert de grille en acier inoxydable
9. Galvanisé à chaud
10. Peinture thermolaquage anthracite avec croisillons en galvanisé à chaud
11. Acier inoxydable



Peinture thermolaquage : outre l'anthracite, d'autres teintes RAL individuelles sont disponibles.



Bambou

Le «bois» du futur

Depuis longtemps, nous nous livrons à un véritable travail de pionniers, à la recherche d'une alternative aux fameux bois durs.

En réalité, le bambou n'est pas un bois, mais une herbe à croissance très rapide. Le bambou pressé à haute température réunit tous les avantages recherchés: il est particulièrement résistant aux coups ainsi qu'aux morsures, tout en étant plus élastique que le bongossi et il ne se déforme pas. Qui plus est, les bambous sélectionnés, soumis à un traitement thermique, sont très résistants aux influences extérieures. Notre bambou est disponible dans les teintes Naturelle, Coffee (notre teinte standard), Espresso et Midnight Black. Osez les contrastes et mettez en valeur votre aménagement.

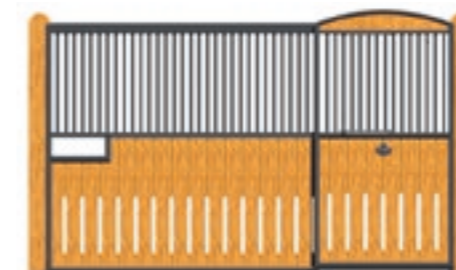


Les variantes de design de la partie bois

Nos façades de boxes sont disponibles non seulement en diverses variantes, mais aussi avec différentes façades en bois, notamment avec ou sans planches transversales, ainsi qu'avec différents systèmes de fourrage.

Nos façades Hamburg avec porte coulissante et Hannover avec porte tournante en comparaison:

Sans planche transversale




Ouverture rapide pour le fourrage



Ouverture rapide pour le fourrage

Une planche transversale

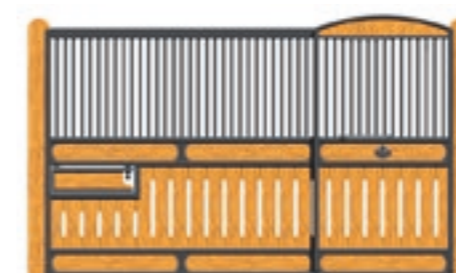


Ouverture à clapet pour le fourrage



Ouverture à clapet pour le fourrage

Deux planches transversales



Mangeoire tournante



Mangeoire tournante



Modèles de boxes

La solution idéale pour chaque besoin

Notre gamme de boxes pour chevaux offre un grand nombre de modèles dans les finitions et les matériaux les plus divers, adaptés précisément aux dimensions et au design de votre écurie.



Modèle Verden



Modèle Stuttgart



Modèle Kopenhagen



Modèle Hamburg



Modèle Hannover



Modèle Bremen



Modèle Berlin



Modèle Amsterdam



Modèle Rom



Façonnez votre propre box pour chevaux.

Configurateur de
box pour chevaux




Façade Verden

Notre façade coulissante robuste et pratique.

Avantages de la façade Verden

- + Porte coulissante ajustable, arrondie avec une finition de haute qualité
- + Les écarts entre barreaux sont conformes aux recommandations de sécurité actuelles
- + Largeur de passage de 1,30 m ou plus large
- + Façade latérale pivotante en option
- + Porte à enclenchement, silencieuse et facile à manipuler
- + Combinable avec tous les systèmes de fourrage
- + Portillon ouvrable d'une seule main
- + Écart optimum entre la façade et le portillon pour un risque limité d'accidents
- + Verden est compatible avec l'ensemble des cloisons fixes, de séparation pivotantes et coulissantes
- + Le portillon est adapté à tous les chevaux. Il est sécurisé en position ouverte

Box avec porte coulissante robuste et simple d'utilisation.






Façade Stuttgart

Ce modèle est le même design que le modèle Verden mais à porte battante.

Avantages de la façade Stuttgart

- + Porte battante à boulon à ressort, ouvrable d'une seule main, à fermeture aisée et silencieuse
- + Pivots ajustables solides avec languettes arrondies
- + La porte peut être positionnée comme vous le souhaitez
- + Largeur de passage de 1,30 m, peut être élargie avec une partie latérale pivotante
- + Verrou télescopique de la porte supérieure s'ouvrant d'une seule main
- + Combinable avec tous les systèmes de fourrage
- + Stuttgart est compatible avec l'ensemble des cloisons fixes, de séparation pivotantes et coulissantes
- + Dispositifs de sûreté nocturnes faciles à manipuler avec le pied
- + Les écarts entre les barreaux respectent les normes de sécurité. La porte supérieure est sécurisée en position ouverte.

*Élégante,
fonctionnel
et durable.*





Façade Kopenhagen


Notre box pour chevaux Kopenhagen combine fonctionnalité et robustesse.

Avantages de la façade Kopenhagen

- + Porte battante à boulon à ressort, ouvrable d'une seule main, à fermeture aisée et silencieuse
- + Largeur de passage de 1,30 m, peut être élargie avec une partie latérale pivotante
- + Pivots ajustables solides avec languettes arrondies
- + Combinable avec tous les systèmes de fourrage
- + Kopenhagen est compatible avec l'ensemble des cloisons fixes, de séparation pivotantes et coulissantes
- + Dispositifs de sûreté nocturnes faciles à manipuler avec le pied

Box a façade ouverte et galbée.





Façade Hamburg

Ce modèle de box dispose d'une porte coulissante en arc bombé, de sorte que la glissière fermée ne risque pas de blesser les chevaux, tout en apportant une sensation visuelle de tranquillité dans l'allée de l'écurie.

Avantages de la façade Hamburg

- + Moins de risque de blessure avec la glissière intégrée et réglable
- + Esthétique apaisante de la façade, l'arc bombé égaye l'allée de l'écurie
- + Porte à enclenchement, silencieuse et facile à manipuler
- + Largeur de passage de 1,30 m ou plus large
- + Façade latérale pivotante en option
- + Fentes d'aération et rabat à barreaux en équipements standard, rabat sécurisé à l'état ouvert
- + Verrou télescopique ouvrable d'une seule main
- + Hamburg est compatible avec l'ensemble des cloisons fixes, de séparation pivotantes et coulissantes
- + Combinable avec tous les systèmes de fourrage

Portes coulissantes avec l'élégance de l'arc bombé.





Façade Hannover

La variante plébiscitée par nos clients est celle avec la porte de box à deux sections. En fonction des besoins et des occupants des boxes, vous pouvez laisser la porte supérieure fermée ou ouverte, pour permettre une vue sur l'allée de l'écurie. La porte de box en une seule section est quant à elle dotée d'un rabat à barreaux.

Avantages de la façade Hannover

- + Porte battante à boulon à ressort, ouvrable d'une seule main, à fermeture aisée et silencieuse
- + Largeur de passage de 1,30 m, peut être élargie avec une partie latérale pivotante
- + La porte peut être positionnée comme vous le souhaitez
- + Pivots ajustables solides avec languettes arrondies
- + Verrou télescopique de la porte supérieure s'ouvrant d'une seule main
- + Porte supérieure solidement fixée sur la porte inférieure avec un barreau télescopique
- + Dispositifs de sûreté nocturnes faciles à manipuler avec le pied
- + Rabat sécurisé à l'état ouvert pour les portes à une section avec double rabat à barreaux
- + Combinable avec tous les systèmes de fourrage
- + Hannover est compatible avec l'ensemble des cloisons de séparation pivotantes et coulissantes
- + Les fentes d'aération sont standard

*Harmonie
entre symétrie et
design classique.*






Façade Bremen

La façade Bremen peut être adaptée à différentes largeurs, sans perdre son aspect harmonieux pour autant.

Avantages de la façade Bremen

- + Porte battante à boulon à ressort, ouvrable d'une seule main, à fermeture aisée et silencieuse
- + Largeur de passage de 1,30 m, peut être élargie avec une partie latérale pivotante
- + Pivots ajustables solides avec languettes arrondies
- + Combinable avec tous les systèmes de fourrage
- + Bremen est compatible avec l'ensemble des cloisons fixes, de séparation pivotantes et coulissantes
- + Dispositifs de sûreté nocturnes faciles à manipuler avec le pied

*Allure
intemporelle
et ouverte.*





Façade Berlin

Les arcs latéraux se rejoignent en une ligne épurée, donnant cette forme cintrée à la façade ouverte du box.

Avantages de la façade Berlin

- + Porte battante à boulon à ressort, ouvrable d'une seule main, à fermeture aisée et silencieuse
- + Largeur de passage de 1,30 m, peut être élargie avec une partie latérale pivotante
- + Pivots ajustables solides avec languettes arrondies
- + Combinable avec tous les systèmes de fourrage
- + Berlin est compatible avec l'ensemble des cloisons fixes, de séparation pivotantes et coulissantes
- + Dispositifs de sûreté nocturnes faciles à manipuler avec le pied

*Ouverture,
confort et simplicité,
une courbe parfaite.*





Façade Amsterdam

La façade apporte un élan de modernité et une élégance discrète dans l'allée de votre écurie.

Avantages de la façade Amsterdam

- + Porte battante à boulon à ressort, ouvrable d'une seule main, à fermeture aisée et silencieuse
- + Largeur de passage de 1,30 m, peut être élargie avec une partie latérale pivotante
- + Pivots ajustables solides avec languettes arrondies
- + Combinable avec tous les systèmes de fourrage
- + Amsterdam est compatible avec l'ensemble des cloisons fixes, de séparation pivotantes et coulissantes
- + Dispositifs de sûreté nocturnes faciles à manipuler avec le pied

Box au design moderne et galbé.





Façade Rom

Des courbes harmonieuses, associées à des matériaux de haute qualité, révèlent un design d'écurie à couper le souffle.

Avantages de la façade Rom

- + Porte battante à boulon à ressort, ouvrable d'une seule main, à fermeture aisée et silencieuse
- + Largeur de passage de 1,30 m, peut être élargie avec une partie latérale pivotante
- + Pivots ajustables solides avec languettes arrondies
- + Combinable avec tous les systèmes de fourrage
- + Rom est compatible avec l'ensemble des cloisons fixes, de séparation pivotantes et coulissantes
- + Dispositifs de sûreté nocturnes faciles à manipuler avec le pied

Des courbes stylisées et des éléments décoratifs du meilleur goût.





Armoire pour boxes à chevaux



Solutions pour les coins des boxes à chevaux



Façade individuelle




Solution d'angle individuelle

Fabrications spéciales

Chaque aménagement d'écurie vous ressemble : il correspond à vos attentes et votre rêve de vie. Rien de mieux pour cela que le conseil personnalisé. Nous sommes à votre écoute et réalisons vos souhaits conformément aux normes les plus strictes. Bien plus qu'une écurie, c'est bien d'une maison pour vos chevaux dont il est question.

Des façades de boxes conçues et fabriquées individuellement voilà ce qui en fait des écuries uniques.




Solutions de stabulation libre pivotantes



Flexibilité pour différentes tailles de chevaux



Portes extérieures de boxes individuelles



Box réduit pour poneys



Clapet à poney



Box pour chevaux avec solution de râtelier



Porte coulissante avec râtelier



Box à foin avec râtelier



Porte tournante avec râtelier



Distributeur automatique de concentrés



Box avec doseur de foin temporisé

Possibilités d'alimentation – aussi variées que votre quotidien

Nous vous proposons également les possibilités les plus diverses en matière d'alimentation, adaptées à vos besoins individuels. Qu'il s'agisse de râteliers très fonctionnels en façade de boxes, de râteliers efficaces pour les balles rondes ou d'innovations comme un doseur de foin temporisé et un distributeur automatique de concentrés de HIT Aktiv, le leader du marché des systèmes d'alimentation automatisés. Vous trouverez à coup sûr l'option idéale pour vos chevaux et vous parmi nos solutions variées.




Hit-Actif

- Concepts d'hébergements
 - Distributeurs automatiques d'aliments
 - Revêtements de sol

Hit-Boxe Actif

Hit-Paddock Actif

Hit-Actif Aqua Système d'irrigation



Hit-Ecurie Active



HIT Hinrichs Innovation + Technik GmbH
 Kleine Straße 2 - 25795 Weddingstedt
 Tel.: +49 (0) 4 81 - 68 37 63 - 0
 Fax: +49 (0) 4 81 - 68 37 63 - 10
 E-Mail: info@aktivstall.de



www.aktivstall.de



@hit.aktivstall



hit_aktivstall

RELAXATION. RÉGÉNÉRATION. BIEN-ÊTRE.

Découvrez les avantages de notre thérapie par champ magnétique.

ACTIVOMED

© IMPULSELINE
PROFESSIONAL



WWW.ACTIVOMED.DE



De nombreuses solutions, une flexibilité maximale: nos stabulations

Nous ne laissons aucun détail au hasard. Il s'agit de garantir une sécurité et une fonctionnalité maximale pour que vos chevaux puissent vivre et grandir en bonne santé et en toute sécurité.

Stabulations et écuries ouvertes individualisées pour un nombre variable de chevaux.

La modularité est essentielle pour fabriquer des stabulations durables qui vous donneront satisfaction pendant de nombreuses années. Vous pouvez ainsi vous adapter aux besoins de vos chevaux, qui évoluent à chaque étape de leur vie.

Il suffit de déplacer plusieurs façades en fonction des effectifs d'un groupe de chevaux. Les ouvertures des râteliers sont réglables et, dès lors, adaptables à la croissance des chevaux. Nos râteliers sont également disponibles avec des portes coulissantes et des éléments pivotants qui permettent l'enlèvement mécanique et rapide du fumier.



Cloisons de séparation

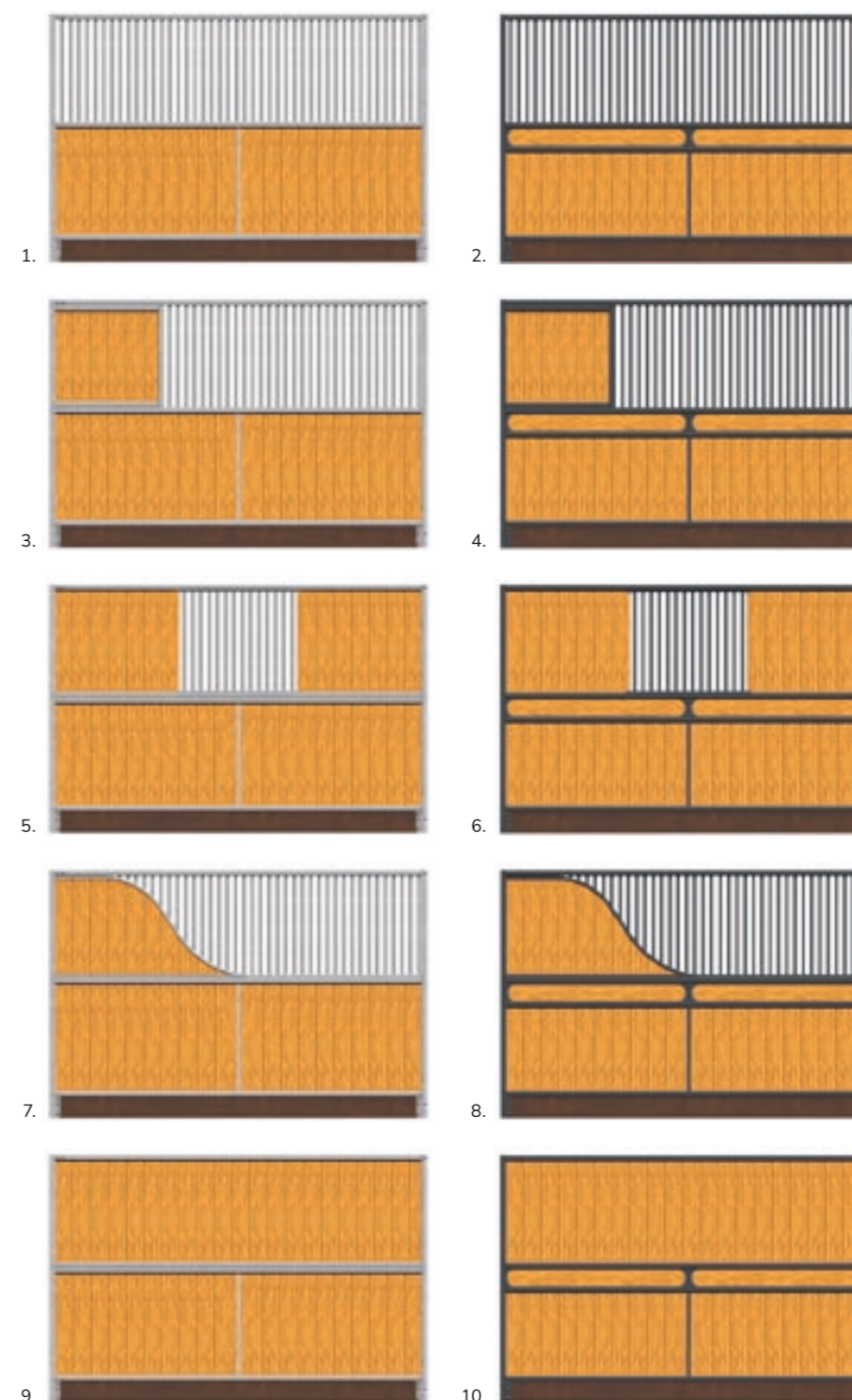
Combinez cloisons de séparation et façades de boxes en fonction de vos besoins. Nous proposons toutes les cloisons dans les variantes galvanisées à chaud, en peinture thermolaquée et en acier inoxydable. Et bien entendu, toutes les finitions sont compatibles avec l'ensemble de nos matériaux.



Des cloisons de séparation adaptables à toutes les façades de box.



Des cloisons de séparation pivotantes et coulissantes pour chaque situation de vie: Nos cloisons de séparation peuvent être pivotées sur le côté ou coulissées dans l'allée d'écurie. Vous pouvez ainsi, selon vos besoins, séparer un groupe de chevaux, diviser un box d'urgence ou créer un box double. Et l'enlèvement du fumier n'a jamais été aussi simple. De manipulation facile et rapide, la planche à fumier en Bongossi protège directement la cloison de séparation contre l'urine du cheval, riche en ammoniac. Les solutions adéquates pour votre quotidien.



Nos cloisons de séparation en bois/grilles permettent aux chevaux d'entretenir des contacts avec leurs voisins (**photo 1, 2**). Les ouvertures dans la zone des mangeoires permettent de calmer rapidement les chevaux plus belliqueux. Les ouvertures sont disponibles en version droite (**photos 3 et 4**) ou cintrée (**photos 7 et 8**), de manière à les adapter aux façades. Nos grilles de contact permettent de limiter les échanges visuels entre les chevaux, sans pour autant empêcher les contacts (**photos 5 et 6**). Nos cloisons de séparation pleines interviennent alors pour assurer cette coupure visuelle et sécuriser vos chevaux (**photos 9 et 10**). Nos cloisons sont disponibles avec ou sans planche transversale au milieu.

Paddocks

Permettre au cheval de bouger et de faire de l'exercice en plein air tombe sous le sens dans l'élevage moderne intégrant le bien-être animal. Nous nous chargeons de poser des clôtures sécurisées des paddocks de toutes dimensions. Nos systèmes sont tellement flexibles qu'une seule manipulation suffit pour réduire un grand espace ou, inversement, pour en élargir un petit.

Nos systèmes de paddocks résistants aux intempéries conviennent aussi bien aux boxes et aux espaces extérieurs adjacents qu'à l'aménagement d'espaces de liberté indépendant et sécurisé.

Les tubes ronds de deux pouces d'épaisseur ne présentent pas de risque de blessure et résistent aisément aux querelles de voisinage. Les éléments du portail sont équipés de pivots ajustables et de fermetures à double sécurité. Nos systèmes de paddock sont disponibles en version galvanisée à chaud ou en peinture thermolaquée.



Des solutions sur mesure pour des boxes terrasse.

Des paddocks clos, pour une sécurité accrue

Nos paddocks fermés (photos 5, 6) sont garantis d'une sécurité accrue pour vos chevaux : ils ne peuvent pas rester coincés et les blessures par coup de pied sont évitées grâce à l'absence d'armature. D'autres variantes et solutions personnalisées sont possibles pour votre paddock.



Pure et Système modulaire

Les solutions les plus simples et les plus rapides sont parfois les meilleures. Dans cet sens, notre gamme de produits Pure et notre système modulaire permettent de répondre encore plus finement aux attentes et besoins spécifiques de nos clients. Pure et le système modulaire, nous posons de nouveaux jalons dans la planification des écuries : Nous associons disponibilité rapide à notre qualité éprouvée, à un prix qui convient à tous les budgets.



La diversité des produits de Pure comprend :
Façades de box, cloisons, portails, portes, fenêtres,
marcheurs et accessoires en finition galvanisée.

*Durables, abordables,
fiabiles – Nos
équipements d'écurie
pour tous les budgets*

Pure – Fonctionnalité et robustesse aux dimensions standard

Notre ligne de produits **Pure** propose une grande variété de produits galvanisés pour l'aménagement des écuries, de dimensions standard, caractérisés par leur fonctionnalité et leur fiabilité.

Atouts de la ligne Pure

- + **Design épuré:** Des lignes épurées et des surfaces galvanisées souligne l'allure cohérente de chaque écurie.
- + **Robustesse:** Grâce aux matériaux et à la finition de haute qualité, les produits Pure, comme tous les autres produits de Röwer & Rüb, ont une longue durée de vie et sont protégés contre les intempéries.
- + **Faible coût:** Pure est garante de la qualité habituelle de Röwer & Rüb à un prix avantageux.



Système modulaire – le chemin le plus court vers un nouveau box pour chevaux

Notre **système modulaire** est basé sur deux modèles de boxes: Hamburg et Verden. Les dimensions flexibles et les nombreuses possibilités de combinaison de ces modèles offrent des options de personnalisation qui permettent de les installer facilement dans n'importe quelle écurie.

Avantages du système modulaire

- + **Les différentes largeurs** peuvent être compensées en découpant les madriers en bambou, qui sont montés sur le cadre stable de la boîte.
- + **Matériaux et construction haut de gamme:** Chaque box bénéficie d'un cadre soudé stable et complet.
- + **La sécurité en ligne de mire:** Avec une hauteur de passage de 2,44 m, nos boxes offrent d'une part suffisamment d'espace pour votre cheval, et établissent d'autre part de nouvelles normes en matière de sécurité, de bien-être et de pérennité.
- + **Livraison et montage dans les plus brefs délais:** Nous utilisons des éléments préfabriqués, afin de vous livrer en peu de temps, même de grandes quantités.
- + **Personnalisez votre écurie à votre guise:** Qui dit éléments préfabriqués, ne dit pas forcément standardisation. Choisissez votre configuration dans les modèles Hamburg et Verden. La porte coulissante de votre box peut s'ouvrir à gauche ou à droite. Nous proposons également différents dispositifs d'alimentation vous permettant d'adapter davantage votre box à vos besoins.



Box extérieur

La polyvalence sous un même toit

Le concept de boxes extérieurs vous offre des possibilités quasiment illimitées, tant sur le plan de la quantité que de l'aménagement, des dimensions et des équipements. Les boxes extérieurs font bonne impression n'importe où, qu'il s'agisse de doubles boxes privés ou d'une installation d'écurie complète.



Portails, portes, fenêtres

Les portails d'écurie, les portes extérieures de boxes, les portes et les fenêtres d'écurie, pour les applications les plus diverses – tous ces composants bénéficient de la qualité de fabrication garantie. Durant la phase de planification, nous tenons compte des exigences architecturales du bâtiment en question et, bien sûr, de vos souhaits et objectifs personnels.



Portails d'écurie

Nos portails d'écurie soulignent le caractère exceptionnel et individuel de chaque bâtiment grâce aux diverses possibilités et de combinaison des éléments. Les portails d'écuries sont soumis à de nombreuses sollicitations au cours de leur existence que l'on souhaite la plus longue possible. Non seulement au vent et aux intempéries, mais aussi aux variations permanentes des températures et parfois même à l'une ou l'autre inattention. Soyons honnêtes, il peut arriver qu'au fil des activités quotidiennes, un portail se referme un peu violemment. La robustesse des portails, conjuguée aux nombreux détails de leur structure, sont gages d'une longévité appréciée. Construits sur mesure, nos portails s'intègrent avec précision dans des bâtiments neufs ou anciens.

Les remplissages en bambou, en mélèze ou en tricoya permettent de parfaire l'esthétique avec différentes finitions optiques. Le cadre en acier est disponible en finition galvanisée ou à peinture thermolaquée. Au niveau des couleurs, tout ou presque est permis, jusqu'aux portails bicolores, qui feront la singularité de votre équipement.



Portails d'écurie droits

De deux à quatre battants en fonction du confort recherché
Le nombre de battants d'un portail est parfois difficile à déterminer. Surtout lorsqu'il est doté d'éléments vitrés. Dès lors, le nombre de battants du portail importe peu pour l'esthétique de votre écurie. Par contre, le nombre de battants a une incidence directe sur le confort d'utilisation – les portes à quatre battants laissent entrer suffisamment d'air frais, sans laisser sortir le cheval.





Portails d'écurie

Portails d'écurie



Portails d'écurie en arcs bombés

Nos portails en arc bombé confèrent une touche conviviale et exclusive à chaque installation. Tous les portails étant fabriqués sur mesure, l'arc peut prendre la forme que vous souhaitez.





Portails coulissants

La solution peu encombrante pour les grandes ouvertures
Même les portails très grands et très lourds ne posent aucun problème grâce à nos structures stables et robustes. La glissière s'adapte en fonction des dimensions du portail et elle peut être recouverte de sorte à s'adapter à l'architecture globale de l'installation. Le cas échéant, des brosses coupe-vent discrètement fixées sur les côtés de la fente protègent des courants d'air.





Double verrou avec dispositif de sûreté du pendule

Portes extérieures de boxes


Nos portes extérieures de boxes se distinguent non seulement par le large éventail de modèles et par leur solidité, mais aussi par leurs nombreux détails, soigneusement élaborés. Ainsi, la fermeture à double verrou avec dispositif de sûreté du pendule, mise au point par nous, offre une sécurité particulière, peu importe que la porte soit poussée par les chevaux, qu'ils cherchent à l'enfoncer ou à ouvrir le verrou. Le clapet de ventilation intégré en option assure un apport d'air frais largement suffisant, même quand la porte est fermée – tout comme le large panneau vitré, inclinable sur demande, dans la porte supérieure.

La double fermeture intégrée de nos portes extérieures de boxes combine facilité de fonctionnement et design élégant. Avec sa poignée à petite coque, elle est facile à utiliser et s'intègre parfaitement à l'esthétique de votre installation grâce à son mécanisme interne, invisible de l'extérieur.

Les portes sont disponibles en acier galvanisé ou à peinture thermolaquée. Choisissez la couleur parmi la vaste palette et combinez à l'envi les diverses formes, finitions et les remplissages en bois complémentaires. Toutes les portes peuvent être équipées de grilles de protection.



Nouveau : la double fermeture intégrée





Portes d'écurie

Diversité des portes d'écurie en une ou deux parties

La moitié inférieure peut rester fermée par exemple, tandis que celle du haut reste ouverte pour laisser rentrer l'air frais et la lumière du jour. Sur le plan du design des portes d'entrée aux écuries, il n'existe guère de limite. Les éléments vitrés, les impostes vitrées, les fenêtres en losange ou les croisillons superposés ne sont que quelques exemples pour mettre en valeur votre nouvelle porte. Le remplissage des portes d'écurie peut être en bambou, mais également en mélèze ou en panneaux de tricoya, en différents fraisages et diverses variantes.



Fenêtres d'écurie



Notre gamme de modèles s'étend des lignes droites aux arcs bombés, en passant par les classiques fenêtres à croisillons. Les fenêtres sont équipées d'une confortable fonction oscillo-battante, afin d'assurer un apport d'air frais à tout moment, même quand les fenêtres sont fermées. Bien entendu, tous les modèles sont également disponibles avec grille de protection, qu'il suffit de pivoter sur le côté pour nettoyer la vitre. Pour différents types de constructions des parois intérieures et extérieures, nous recommandons les contre-châssis afin de revêtir l'embrasure de manière optimale. Possible également sur les portes et portails.

Les dimensions de nos fenêtres standard sont de 1,01 m x 1,01 m. Bien entendu, toutes les fenêtres sont également disponibles dans des dimensions sur mesure en fonction de votre écurie.

Outre les fenêtres galvanisées, vous pouvez opter pour une vaste gamme de couleurs avec des modèles en finition thermolaquée. Les grilles de protection, les maillages et les croisillons posés à l'extérieur peuvent être imaginés dans une autre couleur ou galvanisés. Il est également possible d'opter pour un remplissage en bois intégral.





1.



2.



3.



4.



5.



6.



7.



8.



9.

La combinaison entre l'acier et les bois sélectionnés assure solidité et sécurité. Le cadre en acier continu en profilé spécial se contente de quelques soudures et garantit une grande longévité. Avec bouton ou poignée, il est disponibles en galvanisé et en peinture thermolaquée, dans quasiment toutes les couleurs.

Nos pivots très solides ajustables, réalisés par nos soins, sont réglables ultérieurement, équipés de languettes arrondies réduisant le risque de blessure.

1. & 2. Nos serrures pour cadres tubulaires, résistantes, pour portes et fenêtres, sont préparées à l'intégration de cylindres de fermeture. Nous pouvons également installer à tout moment des serrures anti-panique ou des dispositifs d'auto-verrouillage.

3. & 4. Sur nos portails à plusieurs battants, les battants supérieur et inférieur sont solidement fixés l'un à l'autre de manière invisible par le verrou sur chant. La poignée est arrondie sans risque de blessure, tout comme celles des verrous coulissants, qui assurent la fixation des battants.

5. De solides crochets à contrevent avec ou sans plaque murale, ainsi que des œillets adaptés sont indispensables.

6. De l'air frais malgré la grille fermée. Les grilles de protection fixes sont posées sur les faces intérieures des fenêtres et peuvent être équipées d'un rabats à barreaux. Si les fenêtres avec grilles doivent pouvoir être verrouillées, elles sont dotées d'une serrure pour cadre tubulaire. Dans ce cas, la vitre s'ouvre séparément, mais ces modèles sont privés de dispositif basculant (**7.**).

8. Le verre de sécurité trempé à vitre simple est fixé dans un joint en caoutchouc. Très résistant aux chocs, il peut aussi être utilisé sans grille de protection. Si, malgré tout, il venait à se casser, il se briserait en mille petits morceaux non tranchants.

9. Le verre de sécurité trempé à vitre simple peut être remplacé par du verre isolant, permettant la pose de croisillons à l'intérieur vitrages.



Accessoires

D'ingénieux produits pour vous simplifier la tâche au quotidien dans l'écurie et pour le bien-être de vos chevaux.



Ouverture rapide pour le fourrage



Ouverture à clapet pour le fourrage



Mangeoire tournante



Mangeoire tournante



Systemes de fourrage

Nous proposons des solutions permettant une distribution rapide du fourrage, tout en limitant les efforts.

Nous avons élaboré des mangeoires garantissant une sécurité maximale aux chevaux et aux Collaborateurs, et permettant de distribuer rapidement le fourrage aux chevaux, même s'ils sont nombreux. En effet, aucune de nos mangeoires ne nécessite de rentrer à l'intérieur du box pour y distribuer le fourrage. Bien entendu, ces systèmes de fourrage sont combinables avec chaque modèle de box.

Abreuvoirs

Outre les systèmes d'abreuvoirs traditionnels, nous vous proposons aussi des modèles avec dispositifs chauffants, qui alimente vos chevaux en eau de manière fiable, même lorsque les températures sont négatives dans l'écurie. Différents modèles d'abreuvoirs sont disponibles, qui peuvent être montés avec notre étrier de protection. Pour tous les abreuvoirs, la quantité d'eau est réglable en continu.



Light IV



De Luxe



Premium

Solariums

Il est impossible d'imaginer les écuries modernes sans solariums, désormais mis en oeuvre avant et après l'exercice. Nos solariums conjuguent hautes performances, manipulation aisée et conception robuste. Vos chevaux vous en seront reconnaissants. Les trois systèmes sont synonymes de confort, pour chacun de vos besoins.

Solarium Light, De Luxe et Premium

Nos trois systèmes offrent un grand confort pour toutes les exigences. Alors que le modèle Light est disponible sous plusieurs formes, les modèles De Luxe et Premium disposent d'un sèche-pois intégré performant à air pulsé, qui assure également le séchage du ventre du cheval.



Barre d'échographie


Notre barre d'échographie, qui se distingue par sa solidité et par sa sécurité. Elle a été élaborée en collaboration avec des vétérinaires de renom, en tenant compte des critères les plus stricts. Citons notamment la fermeture de sécurité qui peut être ouverte même sous pression. Le stand existe en diverses variantes. Dimensions: Longueur 1,80 m, Largeur 0,90 m, hauteur 1,30 m.



Espace pour laver et panser les chevaux

Au quotidien, impossible de se passer d'une aire de nettoyage sécurisée et confortable. Les poteaux d'attache, les anneaux d'attache et les étriers de séparation sont disponibles en acier galvanisé, en peinture thermolaquée ou en acier inoxydable.

Une aire de pansage et de douche sûre et confortable est essentielle pour la routine quotidienne de l'écurie.



Porte-couverture

Le porte-couverture en acier inoxydable a été spécialement conçu pour nos boxes avec une planche transversale dans la porte. Pliable, le support est à une distance idéale de la porte du box, pour permettre aux couvertures humides de sécher parfaitement, en laissant intacte la surface de la porte.





R&AIR Care

R&AIR Care favorise un climat intérieur optimal en fixant la poussière, en rafraîchissant, en atténuant les odeurs et en régulant l'humidité. En outre, R&AIR Care permet également de réduire de façon naturelle la présence d'insectes dans l'écurie. De minuscules molécules d'eau sont pulvérisées dans l'écurie et restent en suspension. Le brouillard fin qui se forme lie les particules indésirables, telles que la poussière, les bactéries ou les virus présents dans l'air, créant ainsi une ambiance épurée, avec une température agréable et une humidité de l'air supportable. Ce système permet de réduire les irritations des voies respiratoires et des muqueuses. Notons au passage que le système en circuit fermé ne présente absolument aucun risque sur le plan sanitaire. Voilà comment transformer votre écurie en oasis de bien-être.



Aquatrainer

Au cours des dernières années, notre aquatrainer s'est établi comme l'appareil idéal de détente et d'entraînement dans de nombreux centres de rééducation et élevages de chevaux à travers le monde.

Un entraînement tout en douceur avec de l'eau pour le développement musculaire:

- + après les blessures
- + pour les jeunes chevaux avant le débouillage
- + pour les chevaux de sport en guise d'élément d'entraînement
- + est facile d'utilisation

En cours de fonctionnement, le niveau de l'eau et la vitesse peuvent être réglés progressivement et adaptés au comportement du cheval. Le tapis de course et le réservoir d'eau sont extra longs de sorte que le cheval puisse s'étirer sans problème vers l'avant et vers le bas lorsqu'il est en mouvement.



Marcheurs et ronds de longe

La diversité des exercices joue un rôle prépondérant dans la préparation des chevaux. Nos marcheurs et ronds de longe sont adaptés à tous les chevaux.



Le meilleur pour vos chevaux avec les marcheurs de Röwer & Rüb.

Marcheurs

Depuis des décennies, les marcheurs de Röwer & Rüb se distinguent par leur qualité durable, leur fiabilité au quotidien et par leur silence notable. Pour vous, nous planifions nos concepts de marcheurs dans différents diamètres pour un nombre variable de chevaux. La structure de base solide est disponible en version galvanisée à chaud et, sur demande, en peinture thermolaquée.

Les avantages des marcheurs en un coup d'œil:

- + Exercice régulier et contrôlé
- + Gain de temps
- + Des chevaux en meilleure santé et en meilleure forme
- + Idéal pour l'entraînement physique et la rééducation
- + Pratique indépendante de la météo, propice à un programme d'entraînement continu
- + Réduction du stress chez les chevaux
- + Entraînement global du cheval
- + Optimisation du travail des équipes





Marcheur circulaire

Depuis des décennies nos deux types de marcheurs, sont reconnu pour leur longévité.

Marcheur suspendu

Grâce au principe modulaire, notre marcheur suspendu est extrêmement flexible et extensible si le nombre de chevaux devant l'utiliser devait augmenter à l'avenir. Les équipements à votre disposition sont très variables et une attention très particulière est accordée à la sécurité. La commande surélevée permet aux bras de tourner à 2,40 mètres de hauteur. L'engrenage à friction avec pneus en caoutchouc se distingue par sa résistance et par sa faible consommation.

Marcheur circulaire

Le marcheur circulaire offre de toutes nouvelles possibilités et des solutions flexibles pour la zone intérieure mais aussi pour la zone extérieure. L'enceinte intérieure laissant beaucoup de place à l'imagination. Vous pouvez tout simplement vous servir de la surface comme rond de longe, espace de stockage ou pour y ranger des équipements encombrants. Le système d'entraînement éprouvé de l'installation est conçu pour être particulièrement silencieux et nécessiter peu d'entretien. Un anneau métallique monté sur roulettes, équipé de cloisons de séparation, est entraîné par un moteur au centre du chemin de marche.



Aperçu de nos variantes



Marcheurs circulaires sans toit:

Le marcheur suspendu sans toit peut être installé à l'extérieur ou dans un bâtiment existant. Le marcheur circulaire est adapté aux toitures existantes.



Marcheur circulaire avec toiture partielle:

Dans le marcheur avec toiture partielle, la piste est couverte sur 3,40 mètres. L'entraînement reste alors possible indépendamment des conditions météorologiques et l'installation peut être utilisée toute l'année. Dans cette version, l'espace intérieur reste entièrement dégagé. Il est bien évidemment possible d'équiper ultérieurement les marcheurs existant de notre toiture de pas. La construction de base est adaptée aux marcheurs circulaires et aux marcheurs suspendus.



Marcheurs circulaires avec toiture intégrale:

La combinaison parfaite d'un marcheur et d'un rond de longe. Outre l'entraînement des chevaux quelle que soit la météo, par le biais du contrôle des mouvements dans le marcheur, l'installation permet également le travail à la longe dans l'espace intérieur dégagé. Il est également possible d'utiliser l'espace intérieur comme espace de stockage.

Des équipements empreints de qualité et reconnus dans le monde entier.




Marcheur ovale

Avec nos marcheurs ovales, vous optimisez l'utilisation des espaces étroits et éliminez toutes contraintes. Contrairement aux systèmes classiques, vos chevaux ne tournent pas uniquement en rond, mais bénéficient également de phases de marche en ligne droite.

Nous estimons que les seuls sons émis lors de l'utilisation de nos marcheurs ovales devraient être ceux de vos chevaux. C'est pourquoi nos chariots d'entraînement se déplacent silencieusement sur un rail double, positionné au centre du chemin de marche. Reliés par des barres d'entraînement et entraînés par des moteurs, ils garantissent un mouvement fluide et sécurisé.

Grâce à cette technologie éprouvée, avec moins de rouleaux mais de plus grande taille, le système est extrêmement silencieux, nécessite peu d'entretien et ne risque pas de « dérailler ».



Aperçu de nos variantes:



Marcheur ovale sans toit:

Le marcheur ovale peut être intégré dans un bâtiment existant. L'enceinte dégagée peut servir de paddock ou de rond de longe.



Marcheur ovale avec toiture partielle:

Le marcheur ovale peut être livré avec une toiture ou pas. Un brise-vent peut également être monté à l'intérieur. L'enceinte est complètement dégagée. La piste est recouverte d'un toit de 3,50 m.



Marcheur ovale avec couverture intégrale:

La généreuse enceinte favorise le travail concentré, à la main ou sous la selle. La généreuse enceinte favorise le travail concentré, à la main ou sous la selle. Le marcheur ovale intégralement couvert est disponible en nombreuses variétés.




Modèle de toit: La toiture partielle



Marcheurs et ronds de longe

Marcheurs et ronds de longe

Modèle de toit: Classic-Arène – Poutrelles en acier



Marcheurs et ronds de longe

Marcheurs et ronds de longe



Modèle de toit: Multiline-Arène – poutres en bois lamellé-collé


Nous proposons le modèle de toit «Multiline» pour le marcheur circulaire ainsi que pour le rond de longe. Le manège Multiline produit une impression optique exclusive. L'association de la perfection des différents corps de métier employés ici donne vie à une esthétique globale hors du commun. Les impressionnants supports en bois lamellé-collé reposent sur des piliers métalliques.

*Travailler sous un toit
hors du commun*



Rond de longe

Les ronds de longe permettent un travail avec le cheval tout au long de l'année, indépendamment des conditions météorologiques, et aident également à ménager les sols des manèges et carrières. En outre, la grande variété des modèles leur permet de s'intégrer d'une manière optimale dans n'importe quel environnement et de répondre aux exigences et demandes les plus variées. Bien entendu, il est toujours possible d'intégrer ultérieurement un marcheur supplémentaire dans nos ronds de longe.



Détails



Toit en appentis



Toit en bâtière

Auvent

La toiture de la zone d'entrée permet d'accéder aux marcheurs et aux ronds de longe et de les quitter sans aucun stress : en effet, quelles que soient les conditions atmosphériques, les chevaux ne tenteront pas de se tourner dans la direction du vent. Sur demande, tous marcheurs et ronds de longe sont disponibles avec un auvent sous forme de toiture en appentis ou en bâtière ainsi qu'avec notre portail rotatif à deux battants.



Fibre-ciment





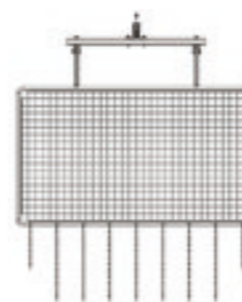
Tôle-tuile



Tôle d'acier trapézoïdale

Toitures


Nous donnons un soin particulier au toit de votre installation car nous savons que la couverture doit s'intégrer à l'environnement. Le rendu doit en effet être homogène. Pour cela, nous disposons d'un grand nombre de possibilités.

Clôture à éléments standard plus:
Hauteur 1,60 mClôture à éléments exclusif:
Hauteur 2 m ou 2,30 mPortail rotatif à 2 battants: Standard plus
Hauteur 1,60 mPortail rotatif à 2 battants: Exclusif
Hauteur 2 m ou 2,30 m

Grille de séparation standard



Grille de séparation caoutchouc



Grille de séparation à tiges

Clôture à éléments

La clôture à éléments est une solution aussi sûre que flexible pour les paddocks, les ronds de longe et les marcheurs. Les éléments galvanisés ou en peinture thermolaquée du cadre en acier sont solidement vissés et les poteaux sont inutiles. Quel que soit le modèle, il y a toujours un madrier de socle en bois dur durable en bordure inférieure.

Portails rotatifs à 2 battants

Dotées d'une double fermeture, qui s'ouvre facilement d'une seule main, les portes sont particulièrement sûres et faciles à utiliser pour faire entrer et sortir les chevaux. La large voie d'accès facilite considérablement l'entretien mécanique des sols.

Grilles de séparation

Les grilles de séparation sont amovibles de manière à limiter les risques de blessures.



Système d'entraînement pour marcheur de chevaux de tour



Système d'entraînement pour marcheur de rond de longe



Système d'entraînement pour un marcheur de chevaux à anneau ovale

Systèmes d'entraînement et unités de contrôle

Le cœur de chaque marcheur est l'unité de commande. La vitesse est réglable en continu et le changement de direction automatique est naturellement possible.

Notre équipe

Nous prenons le temps de nous occuper de vos souhaits et exigences spécifiques. Notre équipe nationale et internationale reste toujours à votre disposition, prenez contact avec les différents conseillers compétents sur tous les univers de produits Röwer & Rüb. Nous vous conseillons volontiers et sommes à l'écoute de vos questions, de vos souhaits et de vos idées. Faites-nous confiance, comptez sur nous.

Région DACH



Votre contact pour
Allemagne du Nord et de l'Est
Sebastian Apmann
s.apmann@roewer-rueb.de
+49 170 1600455



Votre contact pour
Thedinghausen et ses environs
Henning Becker
h.becker@roewer-rueb.de
+49 1520 9140372



Votre contact pour
Suisse
Flurin Cadalbert
f.cadalbert@roewer-rueb.ch
+41 79 300 58 72



Votre contact pour
Allemagne du Sud
Marc Poppel
m.poppel@roewer-rueb.de
+49 170 5386006

International




Votre contact pour
Autriche, Europe de l'Est
Wolfgang Szedenik
w.szedenik@roewer-rueb.de
+43 676 9399322




Votre contact pour
Allemagne centrale
Laura Trettin
l.trettin@roewer-rueb.de
+49 1520 1414914



Votre contact pour
la République tchèque
Lukas Asendorf
lasendorf@roewer-rueb.de
+49 170 5386004




Votre contact pour
Espagne, Pologne, Afrique du Sud, Australie
Henning Becker
h.becker@roewer-rueb.de
+49 1520 9140372




Votre contact pour
Grande-Bretagne, Irlande
Jamie Bennett
j.bennett@roewer-rueb.com
+44 7875 506749




Votre contact pour
les Pays-Bas
Luc Claessens
l.claessens@roewer-rueb.de
+31 6 100 54661



Votre contact pour
Pologne
Mateusz Gieryn
office@4horses.com.pl
+48 609 745 168



Votre contact pour
Suède
Ulrika Goehle
info@horseandstable.se
+46 733 166 002



Votre contact pour
Afrique du Sud
Rolf Knittel
rolf@boeckmann.co.za
+27 82 2603641



Votre contact pour
Italie, Malte
Giovanni Listorti
listgio@listortigiovanni.191.it
+39 335 6261255



Votre contact pour
Asie, Moyen-Orient, Scandinavie
Torsten Rüter
t.rueter@roewer-rueb.de
+49 170 5386001




Votre contact pour
Espagne, Portugal
Joaquín Salado Rodríguez
jsalado@sotoancho.com
+34 629 543 851



Votre contact pour
Belgique, Luxembourg
Laura Trettin
l.trettin@roewer-rueb.de
+49 1520 1414914



Votre contact pour
La Finlande
Ulla Vilén-Gunnarsson
staffansberg@kolumbus.fi
+358 500 784615



Votre contact pour
France
Anthony Viltard
aviltard@horsequinox.com
+33 6 62 78 35 07



Votre contact pour
Amérique du Nord et du Sud
Niek Wolters
n.wolters@roewer-rueb.de
+49 170 5386010





HorseProtect Rubber+ Wallsystem
safe - durable - effective



HorseProtect ComfortStall®
soft and flexible - less bedding - more hygiene



HorseProtect Liquid Rubber
safe stand - perfect hygiene

HorseProtect
ensures hygiene, safety
and cost efficiency



PERFECTION!

*made in
Germany*

RÖWER & RÜB

Röwer & Rüb GmbH
Syker Straße 205–213
27321 Thedinghausen
Germany

T +49 4204 4803 -100

F +49 4204 4803 -101

E info@roewer-rueb.de

www.roewer-rueb.com

